


CENÍK 2022

LÍCOVÉ CIHLY OBKLADOVÉ PÁSKY CIHELNÉ DLAŽBY

www.beleta.cz



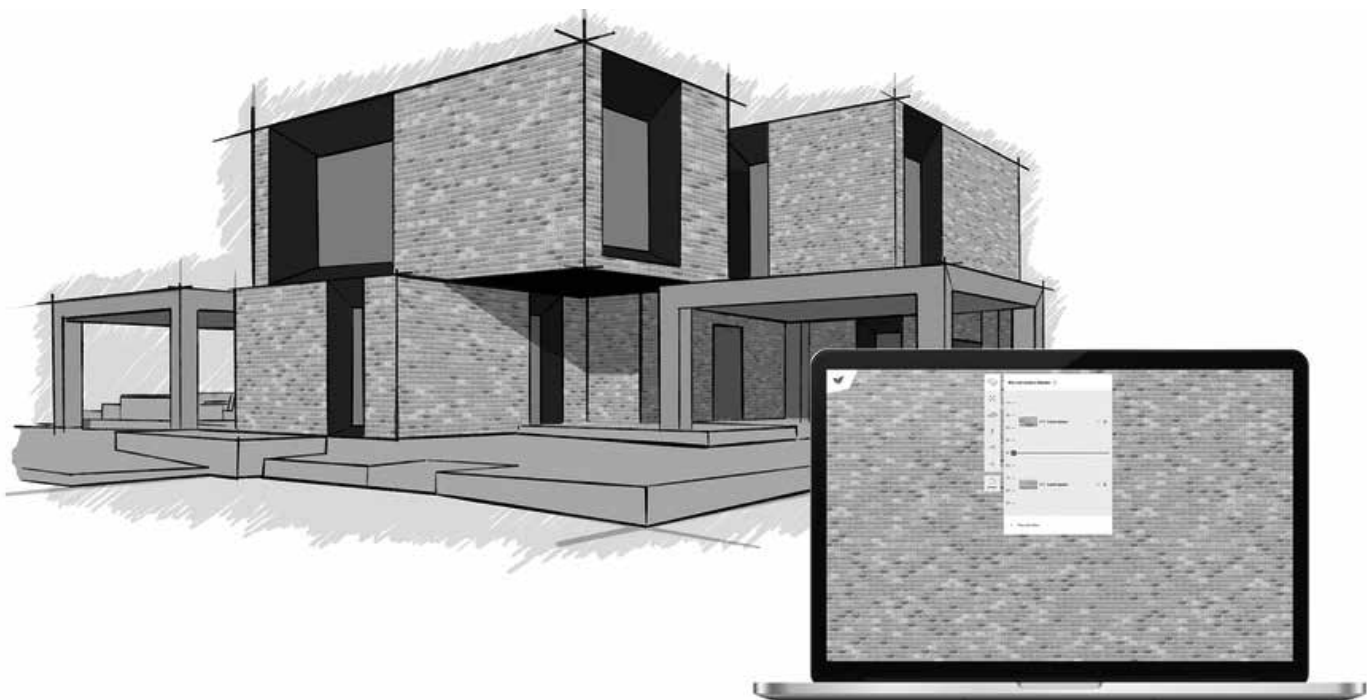
BELETA PLUS

VANDERSANDEN
BRICKS 

Výhradní zastoupení



GENERATOR TEXTURE



Využijte zcela **ZDARMA**
nejmodernější generátor textur
lícových cihel a obkladových pásků

VANDERSANDEN

www.vandersanden.com/nl-be/textuurgenerator

1,1 MILIONU KOMBINACÍ

S novým online nástrojem mohou architekti, developeři a zákazníci navrhovat fasádu mimo jiné kombinací různých typů cihel, barev, spárovacích hmot a skladeb. Celkově generátor textur umožňuje vytvořit a porovnat více než 1,1 milionu kombinací. Díky nejmodernější technologii zobrazuje generátor textur Vandersanden dosud nejpodrobnější a nejrealističtější digitální reprodukci textury fasády. Vygenerovanou texturu lze snadno stáhnout, včetně složek s obrázky a technické specifikace vybraného materiálu.

VIZUALIZACE JAKO ŽIVÉ

Zatímco většina generátorů textur na trhu vytváří vizualizace založené na fotografii, Vandersanden využívá novou technologii, jmenovitě fotogrammetrii. Tato technologie umožňuje vytvořit digitální 3D obraz cihly pomocí rozsáhlého souboru fotografií. Výsledkem je, že produkty jsou zobrazeny s obzvláště vysokou úrovní detailů a 3D hloubkou. Nová technologie také umožňuje větší škálovatelnost, což znamená, že opakující se vzory jsou prakticky nemožné. To vše znamená, že textury lze vizualizovat obzvláště realistickým a přirozeným způsobem. Nástroj je také velmi jednoduchý a intuitivní tak, aby ho mohla využít široká veřejnost.



VANDERNSANDEN LÍCOVÉ CIHLY A OBKLADOVÉ PÁSKY – RUČNÍ

NÁZEV	ROZMĚR	SPOTŘEBA	CENA CIHLY bez DPH		CENA CIHLY vč. DPH	CENA PÁSKU bez DPH		CENA PÁSKU vč. DPH	BALENÍ CIHEL
	(d × š × v) mm		ks / m ²	Kč / m ²		Kč / ks	Kč / m ²		
ACERA	210 × 100 × 65	58	1647,00	28,40	34,36	1415,00	24,40	29,52	576
AFFLIGEM	210 × 100 × 65	58	1438,00	24,80	30,01	1288,00	22,20	26,86	620
ALEXIA	210 × 100 × 65	58	1404,00	24,20	29,28	1264,00	21,80	26,38	576
ALPENROOS	210 × 100 × 65	58	1357,00	23,40	28,31	1235,00	21,30	25,77	620
ANICIUS	210 × 100 × 65	58	1589,00	27,40	33,15	1380,00	23,80	28,80	620
ANTRO	210 × 100 × 65	58	1804,00	31,10	37,63	1514,00	26,10	31,58	620
ARGENTIS	210 × 100 × 65	58	1618,00	27,90	33,76	1404,00	24,20	29,28	620
ARIANE	210 × 100 × 65	58	1450,00	25,00	30,25	1299,00	22,40	27,10	576
AVONDROOD	210 × 100 × 65	58	1357,00	23,40	28,31	1235,00	21,30	25,77	620
AZALEA	210 × 100 × 65	58	1357,00	23,40	28,31	1235,00	21,30	25,77	620
BAROK TOP	210 × 100 × 65	58	1357,00	23,40	28,31	1235,00	21,30	25,77	620
BILLUND WS	210 × 100 × 65	58	1775,00	30,60	37,03	1502,00	25,90	31,34	560
BOSTON	210 × 100 × 65	58	1398,00	24,10	29,16	1264,00	21,80	26,38	576
BRAMA	210 × 100 × 65	58	1485,00	25,60	30,98	1317,00	22,70	27,47	620
CAYENNE	210 × 100 × 65	58	1357,00	23,40	28,31	1235,00	21,30	25,77	620
CORTONA	210 × 100 × 65	58	1659,00	28,60	34,61	1427,00	24,60	29,77	620
CORUM	210 × 100 × 65	58	1438,00	24,80	30,01	1288,00	22,20	26,86	620
FLORIA	210 × 100 × 65	58	1357,00	23,40	28,31	1235,00	21,30	25,77	620
GALA	210 × 100 × 65	58	1357,00	23,40	28,31	1235,00	21,30	25,77	620
GEEL ZILVERZAND	210 × 100 × 65	58	1357,00	23,40	28,31	1235,00	21,30	25,77	620
HEIDEBLOEM	210 × 100 × 65	58	1357,00	23,40	28,31	1235,00	21,30	25,77	620
HUBERTUS	210 × 100 × 65	58	1752,00	30,20	36,54	1525,00	26,30	31,82	560
IRENE	210 × 100 × 65	58	1386,00	23,90	28,92	1259,00	21,70	26,26	576
JAVA	210 × 100 × 65	58	1357,00	23,40	28,31	1235,00	21,30	25,77	620
KUSTSTEEN TOP	210 × 100 × 65	58	1357,00	23,40	28,31	1235,00	21,30	25,77	620
LIGURE	210 × 100 × 65	58	1549,00	26,70	32,31	1357,00	23,40	28,31	620
LINDEBLOEM	210 × 100 × 65	58	1357,00	23,40	28,31	1235,00	21,30	25,77	620
LIORA	210 × 100 × 65	58	1438,00	24,80	30,01	1288,00	22,20	26,86	576
LITHIUM TOP	210 × 100 × 65	58	1711,00	29,50	35,70	1462,00	25,20	30,49	620
LIVORNO TOP	210 × 100 × 65	58	1659,00	28,60	34,61	1427,00	24,60	29,77	620
LOUISE	210 × 100 × 65	58	1375,00	23,70	28,68	1247,00	21,50	26,02	576
MALTINGS NOVÉ	210 × 100 × 65	58	1357,00	23,40	28,31	1235,00	21,30	25,77	620
MISTRAL	210 × 100 × 65	58	1398,00	24,10	29,16	1264,00	21,80	26,38	620
MOSA TOP	210 × 100 × 65	58	1357,00	23,40	28,31	1235,00	21,30	25,77	620
NEO MAGNOLIA TOP	210 × 100 × 65	58	1357,00	23,40	28,31	1235,00	21,30	25,77	620
OD BRABANT TOP	210 × 100 × 65	58	1839,00	31,70	38,36	1537,00	26,50	32,07	620
OD HERVE TOP	210 × 100 × 65	58	1839,00	31,70	38,36	1537,00	26,50	32,07	620
OD KUSTSTEEN	210 × 100 × 65	58	1839,00	31,70	38,36	1537,00	26,50	32,07	620
OD WARANDE	210 × 100 × 65	58	1839,00	31,70	38,36	1537,00	26,50	32,07	600
PARMA	210 × 100 × 65	58	1438,00	24,80	30,01	1288,00	22,20	26,86	620
PLATINA	210 × 100 × 65	58	1618,00	27,90	33,76	1404,00	24,20	29,28	620
PRADO	210 × 100 × 65	58	1311,00	22,60	27,35	1206,00	20,80	25,17	620
PRIMULA TOP	210 × 100 × 65	58	1438,00	24,80	30,01	1322,00	22,80	27,59	620
ROMANCE	210 × 100 × 65	58	1357,00	23,40	28,31	1235,00	21,30	25,77	620
ROSE	210 × 100 × 65	58	1357,00	23,40	28,31	1235,00	21,30	25,77	620
SAFORA	210 × 100 × 65	58	1438,00	24,80	30,01	1288,00	22,20	26,86	576
SALVIA	210 × 100 × 65	58	1415,00	24,40	29,52	1276,00	22,00	26,62	620
SAO PAULO	210 × 100 × 65	58	1589,00	27,40	33,15	1380,00	23,80	28,80	620
SCALA ROOD NOVÉ	210 × 100 × 65	58	1357,00	23,40	28,31	1241,00	21,40	25,89	576
SELLA	210 × 100 × 65	58	1438,00	24,80	30,01	1288,00	22,20	26,86	620
SEPIA	210 × 100 × 65	58	1438,00	24,80	30,01	1288,00	22,20	26,86	620
TERRA ROOD	210 × 100 × 65	58	1357,00	23,40	28,31	1235,00	21,30	25,77	620
TOSCANE TOP	210 × 100 × 65	58	1438,00	24,80	30,01	1288,00	22,20	26,86	620
TREVISO	210 × 100 × 65	58	1659,00	28,60	34,61	1427,00	24,60	29,77	620
VECTO	210 × 100 × 65	58	1705,00	29,40	35,57	1456,00	25,10	30,37	620
VICTORIA	210 × 100 × 65	58	1375,00	23,70	28,68	1247,00	21,50	26,02	576
VIOLA	210 × 100 × 65	58	1438,00	24,80	30,01	1288,00	22,20	26,86	620
VIOLA LIGHT	210 × 100 × 65	58	1473,00	25,40	30,73	1311,00	22,60	27,35	576
WICKFORD NOVÉ	210 × 100 × 65	58	1357,00	23,40	28,31	1235,00	21,30	25,77	584
ZWART MANGAAN	210 × 100 × 65	58	1618,00	27,90	33,76	1404,00	24,20	29,28	620
ROHOVÝ PÁSEK			pro všechny druhy				55,00	66,60	600
ROHOVÝ PÁSEK			pro všechny druhy				65,00	78,70	600

Poznámka: Šířka pásků je cca. 20 mm. Dostupné také formáty: NF 240 × 115 × 71 nebo WF 210 × 100 × 50. Obkladové pásy baleny po 1600 ks/paleta, rohové pásy po 600 ks/paleta.



TERCA LÍCOVÉ CIHLY A OBKLADOVÉ PÁSKY – RUČNÍ

NÁZEV	ROZMĚR	SPOTŘEBA	CENA CIHLY bez DPH		CENA CIHLY vč. DPH	CENA PÁSKU bez DPH		CENA PÁSKU vč. DPH	BALENÍ CIHEL
	(d × š × v) mm		ks / m ²	Kč / m ²		Kč / ks	Kč / m ²		
ABOTE	215 × 102 × 65	58	1 682,00	29,00	35,09	1 566,00	27,00	32,67	680
AGAAT	215 × 102 × 65	58	1 624,00	28,00	33,88	1 508,00	26,00	31,46	680
AGORA GRAFIETZWART	210 × 100 × 65	58	2 030,00	35,00	42,35	1 914,00	33,00	39,93	528
AGORA WIT IVOOR	210 × 100 × 65	58	1 914,00	33,00	39,93	1 798,00	31,00	37,51	528
APPELBLOESEM DESIMPEL	215 × 102 × 65	58	1 682,00	29,00	35,09	1 566,00	27,00	32,67	680
AURORA	215 × 102 × 65	58	1 682,00	29,00	35,09	1 566,00	27,00	32,67	471
BIJOU	TOP 215 × 102 × 65	58	1 566,00	27,00	32,67	1 450,00	25,00	30,25	680
BLAUWROOD GENUANCEERD	215 × 100 × 65	58	1 740,00	30,00	36,30	1 624,00	28,00	33,88	552
BLUE VELVET	215 × 102 × 65	58	1 682,00	29,00	35,09	1 566,00	27,00	32,67	528
BRONS RUSTIEK/MARZIALE	TOP 215 × 100 × 65	58	1 740,00	30,00	36,30	1 624,00	28,00	33,88	552
BRONSGROEN	215 × 100 × 65	58	1 682,00	29,00	35,09	1 566,00	27,00	32,67	552
CIENNA	215 × 102 × 65	58	1 624,00	28,00	33,88	1 508,00	26,00	31,46	471
CORONA	215 × 102 × 65	58	1 624,00	28,00	33,88	1 508,00	26,00	31,46	528
DORADO	215 × 100 × 65	58	1 624,00	28,00	33,88	1 508,00	26,00	31,46	612
KASHTAN	TOP 215 × 100 × 65	58	1 566,00	27,00	32,67	1 450,00	25,00	30,25	612
KASTANJEBRUIN	TOP 215 × 102 × 65	58	1 624,00	28,00	33,88	1 508,00	26,00	31,46	528
KORAALROOD	215 × 102 × 65	58	1 392,00	24,00	29,04	1 276,00	22,00	26,62	640
LOXLEY RED MULTI	215 × 102 × 65	58	1 566,00	27,00	32,67	1 450,00	25,00	30,25	652
MARDALE ANTIQUE	215 × 102 × 65	58	1 566,00	27,00	32,67	1 450,00	25,00	30,25	652
NEO ROMAANS	TOP 215 × 100 × 65	58	1 566,00	27,00	32,67	1 450,00	25,00	30,25	612
ROMANA	215 × 102 × 65	58	1 566,00	27,00	32,67	1 450,00	25,00	30,25	680
OLDE WOODFORD	215 × 102 × 65	58	1 566,00	27,00	32,67	1 450,00	25,00	30,25	528
OLM ORME	215 × 102 × 65	58	1 566,00	27,00	32,67	1 450,00	25,00	30,25	528
OPUS	215 × 102 × 65	58	1 566,00	27,00	32,67	1 450,00	25,00	30,25	528
ORCHIDEE ROSE	215 × 102 × 65	58	1 682,00	29,00	35,09	1 566,00	27,00	32,67	528
OUD ELST	215 × 100 × 65	58	1 682,00	29,00	35,09	1 566,00	27,00	32,67	632
OUD KEMPISCH	215 × 102 × 65	58	1 856,00	32,00	38,72	1 740,00	30,00	36,30	540
OUD DAMME	215 × 102 × 65	58	1 856,00	32,00	38,72	1 740,00	30,00	36,30	600
PAGUS BRUIN ZWART	215 × 102 × 65	58	1 624,00	28,00	33,88	1 508,00	26,00	31,46	652
PAGUS GRIJS	215 × 102 × 65	58	1 682,00	29,00	35,09	1 566,00	27,00	32,67	652
PAGUS GRIJS ZWART	215 × 102 × 65	58	1 682,00	29,00	35,09	1 566,00	27,00	32,67	652
PAMPAS	215 × 102 × 65	58	1 566,00	27,00	32,67	1 450,00	25,00	30,25	528
PASSIEBLOEM	215 × 102 × 65	58	1 450,00	25,00	30,25	1 334,00	23,00	27,83	624
PASTORALE	TOP 215 × 102 × 65	58	1 566,00	27,00	32,67	1 450,00	25,00	30,25	528
POLARIS WF	210 × 100 × 50	76	1 824,00	24,00	29,04	1 672,00	22,00	26,62	396
RENAISSANCE	215 × 102 × 65	58	1 624,00	28,00	33,88	1 508,00	26,00	31,46	680
SPAANS ROOD	215 × 102 × 65	58	1 624,00	28,00	33,88	1 508,00	26,00	31,46	528
TRENTINO	215 × 102 × 65	58	1 624,00	28,00	33,88	1 508,00	26,00	31,46	528
VALERIAAN	215 × 102 × 65	58	1 566,00	27,00	32,67	1 450,00	25,00	30,25	652
WAALROOD WF	210 × 100 × 50	76	1 520,00	20,00	24,20	1 368,00	18,00	21,78	792
ROHOVÝ PÁSEK – SVISLÝ			pro všechny druhy				60,00	72,60	600
ROHOVÝ PÁSEK – PODÉLNÝ			pro všechny druhy				70,00	84,70	600

Poznámka: Šírka pásků je cca. 20 mm. Dostupné také formáty: NF 240 × 115 × 71 nebo WF 210 × 100 × 50. Obkladové pásy baleny po 1600 ks/paleta, rohové pásy po 600 ks/paleta.

SPECIÁLNÍ CIHLY – k cihlám VANDERSANDEN



NÁZEV	ROZMĚR (d × š × v)	SPOTŘEBA	CENA SPECIÁLNÍ CIHLY bez DPH		CENA CIHLY vč. DPH	HMOTNOST	BALENÍ CIHEL
	mm		ks / m ²	Kč / bm			
PRO VŠECHNY ROZMĚRY	—	—	1687,50	125	151,25	2	—

Poznámka: Katalog speciálně tvarovaných cihel pro Váš projekt najdete na našich stránkách www.beleta.cz



VANDERSANDEN LÍCOVÉ CIHLY STROJOVÉ

NÁZEV	ROZMĚR	SPOTŘEBA	CENA CIHLY bez DPH		CENA CIHLY vč. DPH	CENA PÁSKU bez DPH	CENA PÁSKU vč. DPH	HMOTNOST	BALENÍ CIHEL
	(d × š × v) mm		ks / m ²	Kč / m ²	Kč / ks	Kč / ks	Kč / ks		
NĚMECKÝ FORMÁT NF									
BUCHHOLZ	TOP 240 × 115 × 71	48	1 277,00	26,60	32,19	35,60	43,08	3,7	416
COTTBUS	240 × 115 × 71	48	1 358,00	28,30	34,24	37,30	45,13	3,7	416
GOSLAR	240 × 115 × 71	48	1 358,00	28,30	34,24	37,30	45,13	3,7	416
GREIFSWALD	240 × 115 × 71	48	1 382,00	28,80	34,85	37,80	45,74	3,7	416
CHEMNITZ	240 × 115 × 71	48	1 570,00	32,70	39,57	41,70	50,46	3,7	416
POTSDAM	240 × 115 × 71	48	1 570,00	32,70	39,57	41,70	50,46	3,7	416
SCHWARZBURG	240 × 115 × 71	48	1 454,00	30,30	36,66	39,30	47,55	3,7	416
WEIMAR	240 × 115 × 71	48	1 334,00	27,80	33,64	36,80	44,53	3,7	416

CIHELNÉ DLAŽBY



VANDERSANDEN CIHELNÁ DLAŽBA

NÁZEV	ROZMĚR (d × š × v)	SPOTŘEBA	CENA DLAŽBY bez DPH		CENA DLAŽBY vč. DPH	HMOTNOST	BALENÍ CIHEL
	mm		ks / m ²	Kč / m ²	Kč / ks		
KLINKER							
GÖRLITZ	TOP 200 × 100 × 45	48	830,00	17,30	20,93	2,00	630
ALT BERLIN	200 × 100 × 52	48	1 046,00	21,80	26,38	2,30	540
BAUTZEN	200 × 100 × 45	48	1 037,00	21,60	26,14	2,00	630
CALAU 45	200 × 100 × 45	48	965,00	20,10	24,32	2,00	630
GENOVA	200 × 100 × 45	48	1 162,00	24,20	29,28	2,00	540
KAMENZ	200 × 100 × 45	48	1 056,00	22,00	26,62	2,00	630
MERAN	200 × 100 × 45	48	907,00	18,90	22,87	2,00	630
MILANO O.	200 × 100 × 45	48	1 042,00	21,70	26,26	2,00	630
PLAUN	200 × 100 × 45	48	1 085,00	22,60	27,35	2,00	630
RADEBERG	200 × 100 × 45	48	994,00	20,70	25,05	2,00	630
WEGA	200 × 100 × 45	48	994,00	20,70	25,05	2,00	630
ZITTAU	200 × 100 × 45	48	888,00	18,50	22,39	2,00	630



STRÖHER OBKLADOVÉ PÁSKY – STROJOVÉ

	NÁZEV	ROZMĚR (d × š × v) mm	SPOTŘEBA ks / m ²	CENA PÁSKU bez DPH		CENA PÁSKU vč. DPH Kč / ks	CENA ROHOVÉHO PÁSKU bez DPH Kč / ks	CENA ROH. PÁSKU vč. DPH Kč / ks	BALENÍ PÁSKŮ ks / krab.
				Kč / m ²	Kč / ks				
KONTUR	470 BEIGE ENGOBIERT	240 × 52 × 12	64	981,00	15,33	18,55	100,00	121,00	52
	471 BEIGE-BUNT ENG.	240 × 52 × 12	64	981,00	15,33	18,55	100,00	121,00	52
	472 GRAU ENGOBIERT	240 × 52 × 12	64	981,00	15,33	18,55	100,00	121,00	52
	473 GRAU-BUNT ENG.	240 × 52 × 12	64	981,00	15,33	18,55	100,00	121,00	52
	480 BEIGE BRAND	240 × 52 × 12	64	981,00	15,33	18,55	100,00	121,00	52
	481 SANDBRAND	240 × 52 × 12	64	981,00	15,33	18,55	100,00	121,00	52
	482 GRAUBRAND	240 × 52 × 12	64	981,00	15,33	18,55	100,00	121,00	52
	483 BRAUN BRAND	240 × 52 × 12	64	981,00	15,33	18,55	100,00	121,00	52
STILTREU	452 SILBER-GRAU	240 × 52 × 14	64	1066,00	16,66	20,15	161,00	194,81	18
HANDSTRICH	390 CHAMPAGNERSALZ	240 × 52 × 14	64	1066,00	16,66	20,15	161,00	194,81	18
	391 OCKERERZ	240 × 52 × 14	64	1066,00	16,66	20,15	161,00	194,81	18
	392 ROTROST	240 × 52 × 14	64	1066,00	16,66	20,15	161,00	194,81	18
	393 EISENASCHE	240 × 52 × 14	64	1066,00	16,66	20,15	161,00	194,81	18
	394 SCHWARZKREIDE	240 × 52 × 14	64	1066,00	16,66	20,15	161,00	194,81	18
STEINLINGE	371 SILBERBEIGE	240 × 71 × 14	48	1066,00	22,21	26,87	161,00	194,81	18
	372 AMBERBEIGE	240 × 71 × 14	48	1066,00	22,21	26,87	161,00	194,81	18
	374 SHABBYROT	240 × 71 × 14	48	1066,00	22,21	26,87	161,00	194,81	18
	375 PLATINGRAU	240 × 71 × 14	48	1066,00	22,21	26,87	161,00	194,81	18
	376 PLATINSCHWARZ	240 × 71 × 14	48	1066,00	22,21	26,87	161,00	194,81	18
	377 PLATINBRAUN	240 × 71 × 14	48	1066,00	22,21	26,87	161,00	194,81	18
	237 AUSTERRAUCH	240 × 71 × 14	48	1066,00	22,21	26,87	161,00	194,81	18
ZEITLOS	351 KALK BRAND	240 × 71 × 14	48	1066,00	22,21	26,87	161,00	194,81	18
	352 KUPFERSCHMELZ	240 × 71 × 14	48	1066,00	22,21	26,87	161,00	194,81	18
	353 EISENROST	240 × 71 × 14	48	1066,00	22,21	26,87	161,00	194,81	18
	354 BRONZE BRUCH	240 × 71 × 14	48	1066,00	22,21	26,87	161,00	194,81	18
	355 SANDSCHMELZ	240 × 71 × 14	48	1066,00	22,21	26,87	161,00	194,81	18
	356 ERDFEUER	240 × 71 × 14	48	1066,00	22,21	26,87	161,00	194,81	18
	357 BACKSTEIN	240 × 71 × 14	48	1066,00	22,21	26,87	161,00	194,81	18
	359 KOHLEGLANZ	240 × 71 × 14	48	1066,00	22,21	26,87	161,00	194,81	18
	360 ONYXSTAUB	240 × 71 × 14	48	1066,00	22,21	26,87	161,00	194,81	18
	368 SEPIAQUARZ	240 × 71 × 14	48	1066,00	22,21	26,87	161,00	194,81	18
	140 WEISS	240 × 71 × 11	50	799,00	15,98	19,34	161,00	194,81	24
210 BRAUN	240 × 71 × 11	50	855,00	17,10	20,69	161,00	194,81	24	
215 PATRIZIERROT	240 × 71 × 11	50	855,00	17,10	20,69	161,00	194,81	24	
316 PATRIZIERROT OFENB.	240 × 71 × 11	50	799,00	15,98	19,34	161,00	194,81	24	
318 PALACE	240 × 71 × 11	50	855,00	17,10	20,69	161,00	194,81	24	
319 ROYAL	240 × 71 × 11	50	855,00	17,10	20,69	161,00	194,81	24	
325 ACHATBLAU BUNT	240 × 71 × 11	50	855,00	17,10	20,69	161,00	194,81	24	
330 GRAPHIT	240 × 71 × 11	50	855,00	17,10	20,69	161,00	194,81	24	
336 METALLIC SCHWARZ	240 × 71 × 11	50	855,00	17,10	20,69	161,00	194,81	24	
825 SHERRY	240 × 71 × 11	50	855,00	17,10	20,69	161,00	194,81	24	
BRICKWERK	650 EISENSCHWARZ	240 × 71 × 12	48	1354,00	28,21	34,13	139,00	168,19	39
	651 ASCHGRAU	240 × 71 × 12	48	1354,00	28,21	34,13	139,00	168,19	39
	652 MOORBRAUN	240 × 71 × 12	48	1354,00	28,21	34,13	139,00	168,19	39
	653 KUPFERROT	240 × 71 × 12	48	1479,00	30,81	37,28	157,00	189,97	39
	654 FLAMMENROT	240 × 71 × 12	48	1479,00	30,81	37,28	157,00	189,97	39
	655 VIOLETTROT	240 × 71 × 12	48	1479,00	30,81	37,28	157,00	189,97	39
WASSER- BRAND	670 SANDWEIS	240 × 52 × 12	64	1222,00	25,46	30,80	139,00	107,00	52
	671 KORNBEIGE	240 × 52 × 12	64	1222,00	25,46	30,80	139,00	107,00	52
	672 ZINNGRAU	240 × 52 × 12	64	1262,00	26,29	31,81	157,00	110,00	52





KINGKLINKER OBKLADOVÉ PÁSKY – STROJOVÉ

NÁZEV	ROZMĚR (d × š × v) mm	SPOTŘEBA ks / m ²	CENA PÁSKU bez DPH		CENA PÁSKU vč. DPH Kč / ks	CENA ROHOV. PÁSKU bez DPH Kč / ks	CENA ROHOV. PÁSKU vč. DPH Kč / ks	BALENÍ PÁSKU ks / paleta
			Kč / m ²	Kč / ks				
00 ČESKÁ ČERVENÁ CENA	290 × 65 × 10	45	648,00	14,40	17,42	—	—	2254
01 ČERVENÝ	250 × 65 × 10	50	625,00	12,50	15,13	78,00	94,38	2520
01 ČERVENÝ 9mm CENA	250 × 65 × 9	50	410,00	8,20	9,92	—	—	3000
02 HNĚDÝ g.	250 × 65 × 10	50	720,00	14,40	17,42	—	—	3000
03 HNĚDÝ	250 × 65 × 10	50	790,00	15,80	19,12	97,10	117,49	3000
04 ČERVENOČERNÝ	250 × 65 × 10	50	800,00	16,00	19,36	97,10	117,49	2520
05 ČERVENOHNĚDÝ	250 × 65 × 10	50	800,00	16,00	19,36	97,10	117,49	2520
06 TMAVĚČERVENÝ	250 × 65 × 10	50	815,00	16,30	19,72	97,10	117,49	2520
07 KARMÍNOVÝ	250 × 65 × 10	50	815,00	16,30	19,72	97,10	117,49	3000
08 ČERNOMODRÝ	250 × 65 × 10	50	815,00	16,30	19,72	97,10	117,49	2520
09 ČERVENÝ MELÍR	250 × 65 × 10	50	800,00	16,00	19,36	97,10	117,49	3000
10 ŽLUTÝ	250 × 65 × 10	50	930,00	18,60	22,51	103,10	124,75	2520
12 ŠEDOMODRÝ	250 × 65 × 10	50	815,00	16,30	19,72	97,10	117,49	3000
13 HNĚDOŽLUTÝ	250 × 65 × 10	50	815,00	16,30	19,72	97,10	117,49	3000
14 HNĚDÝ MELÍR	250 × 65 × 10	50	815,00	16,30	19,72	97,10	117,49	3000
16 VIŠŇOVÝ	250 × 65 × 10	50	815,00	16,30	19,72	97,10	117,49	3000
17 ČERNÝ	250 × 65 × 10	50	850,00	17,00	20,57	97,10	117,49	3000
18 ANTRACITOVÝ	250 × 65 × 10	50	815,00	16,30	19,72	97,10	117,49	3000
19 SVETLE ČERVENÝ MELÍR	250 × 65 × 10	50	625,00	12,50	15,13	78,00	94,38	3000
20 TMAVĚ ČERVENÝ MELÍR	250 × 65 × 10	50	625,00	12,50	15,13	78,00	94,38	3000
22 ICE POWER 10mm NOVÉ	240 × 71 × 10	48	893,00	18,60	22,51	103,10	124,75	2880
23 GRES EMINENCE	240 × 71 × 14	48	1099,00	22,90	27,71	119,20	144,23	2160
26 BLACK STONE NOVÉ	240 × 71 × 14	48	1176,00	24,50	29,65	119,20	144,23	2160
27 VANILLA SKY	240 × 71 × 14	48	1123,00	23,40	28,31	113,60	137,46	2160
28 PACIFIC PEARL	240 × 71 × 14	48	1123,00	23,40	28,31	113,60	137,46	2160
30 CARAMEL STREET NOVÉ	240 × 71 × 14	48	1176,00	24,50	29,65	119,20	144,23	2160
31 CAFE LATTE NOVÉ	240 × 71 × 14	48	1123,00	23,40	28,31	113,60	137,46	2160
32 BLACK PEARL NOVÉ	240 × 71 × 10	48	821,00	17,10	20,69	101,90	123,30	2880
33 BLACK DIAMOND NOVÉ	240 × 71 × 10	48	821,00	17,10	20,69	101,90	123,30	2880
34 MAIN STREET NOVÉ	240 × 71 × 10	48	821,00	17,10	20,69	101,90	123,30	2880
35 CRIMSON TIDE NOVÉ	240 × 71 × 10	48	821,00	17,10	20,69	101,90	123,30	2880
36 BLACK RIVER NOVÉ	240 × 71 × 10	48	821,00	17,10	20,69	101,90	123,30	2880
37 BLACK JACK TILES NOVÉ	240 × 71 × 10	48	821,00	17,10	20,69	101,90	123,30	2880
HF01 MARAKESH DUST CENA	240 × 71 × 10	48	653,00	13,60	16,46	81,80	98,98	2880
HF02 BENGALI SUNRISE CENA	240 × 71 × 10	48	653,00	13,60	16,46	81,80	98,98	2880
HF03 BRICK TOWER CENA	240 × 71 × 10	48	653,00	13,60	16,46	81,80	98,98	2880
HF04 ALHAMBRA SUN CENA	240 × 71 × 10	48	653,00	13,60	16,46	81,80	98,98	2880
HF05 BRICK STREET	240 × 71 × 10	48	821,00	17,10	20,69	101,90	123,30	2880
HF06 BENGALI NIGHT	240 × 71 × 10	48	821,00	17,10	20,69	101,90	123,30	2880
HF07 OLD HOUSE	240 × 71 × 10	48	778,00	16,20	19,60	101,90	123,30	2880
HF08 DEEP PURPLE	240 × 71 × 10	48	821,00	17,10	20,69	101,90	123,30	2880
HF09 TOWER BRIDGE	240 × 71 × 10	48	821,00	17,10	20,69	101,90	123,30	2880
HF10 PURPLE RAIN	240 × 71 × 10	48	778,00	16,20	19,60	101,90	123,30	2880
HF11 MANOR HOUSE	240 × 71 × 10	48	821,00	17,10	20,69	101,90	123,30	2880
HF12 RED ROCK	240 × 71 × 14	48	1066,00	22,20	26,86	112,10	135,64	2160
HF13 AMBER SEA	240 × 71 × 10	48	1008,00	21,00	25,41	111,90	135,40	2880
HF14 SUN CITY	240 × 71 × 10	48	1008,00	21,00	25,41	111,90	135,40	2880
HF15 RAINBOW BRICK	240 × 71 × 10	48	1008,00	21,00	25,41	111,90	135,40	2880
HF16 BASTILLE WALL	240 × 71 × 10	48	845,00	17,60	21,30	101,90	123,30	2880
HF17 RED HOUSE	240 × 71 × 10	48	845,00	17,60	21,30	101,90	123,30	2880
HF18 DRAGON HILL	240 × 71 × 10	48	845,00	17,60	21,30	101,90	123,30	2880
HF19 DRAGON FORTRESS	240 × 71 × 10	48	845,00	17,60	21,30	101,90	123,30	2880
HF20 MONASTIC CELLAR	240 × 71 × 10	48	845,00	17,60	21,30	101,90	123,30	2880
HF21 ARIA RUSTICA	240 × 71 × 10	48	821,00	17,10	20,69	101,90	123,30	2880
HF22 FROZEN ISLAND	240 × 71 × 10	48	845,00	17,60	21,30	101,90	123,30	2880
HF23 AFRICAN SOUL	240 × 71 × 10	48	845,00	17,60	21,30	101,90	123,30	2880
HF24 SMOOTH JAZZ	240 × 71 × 14	48	1099,00	22,90	27,71	112,10	135,64	2160
HF25 BRAZILIAN COFFEE	240 × 71 × 10	48	845,00	17,60	21,30	101,90	123,30	2880
HF26 CHOCOLATE TREE	240 × 71 × 10	48	845,00	17,60	21,30	101,90	123,30	2880
HF27 BLUES SHADOW	240 × 71 × 10	48	845,00	17,60	21,30	101,90	123,30	2880
HF28 INDUSTRIAL REV.	240 × 71 × 10	48	821,00	17,10	20,69	101,90	123,30	2880
HF29 SILESIAN STORY	240 × 71 × 10	48	821,00	17,10	20,69	101,90	123,30	2880
HF30 HEART BRICK	240 × 71 × 10	48	821,00	17,10	20,69	101,90	123,30	2880
HF31 IRISH PUB	240 × 71 × 10	48	821,00	17,10	20,69	101,90	123,30	2880
HF32 STREET LIFE	240 × 71 × 10	48	821,00	17,10	20,69	101,90	123,30	2880
HF33 RED HOT	240 × 71 × 10	48	821,00	17,10	20,69	101,90	123,30	2880



KINGLINKER OBKLADOVÉ PÁSKY – STROJOVÉ


NÁZEV	ROZMĚR	SPOTŘEBA ks / m ²	CENA PÁSKU bez DPH		CENA PÁSKU vč. DPH	CENA ROHOV. PÁSKU bez DPH	CENA ROHOV. PÁSKU vč. DPH	BALENÍ PÁSKU
	(d × š × v) mm		Kč / m ²	Kč / ks	Kč / ks	Kč / ks	Kč / ks	ks / paleta
HF34 SMALL TOWN	240 × 71 × 10	48	821,00	17,10	20,69	101,90	123,30	2880
HF35 WINTER PALACE	240 × 71 × 10	48	821,00	17,10	20,69	101,90	123,30	2880
HF36 ROYAL STRONGHOLD	240 × 71 × 10	48	821,00	17,10	20,69	101,90	123,30	2880
HF37 WALL STREET	240 × 71 × 10	48	821,00	17,10	20,69	101,90	123,30	2880
HF38 NEVER LAND	240 × 71 × 10	48	821,00	17,10	20,69	101,90	123,30	2880
HF39 RED SQUARE	240 × 71 × 10	48	821,00	17,10	20,69	101,90	123,30	2880
HF40 CLAY LAND	240 × 71 × 10	48	821,00	17,10	20,69	101,90	123,30	2880
HF41 GOTHIC SMILE	240 × 71 × 10	48	821,00	17,10	20,69	101,90	123,30	2880
HF43 GLACIER CAVE	240 × 71 × 14	48	1320,00	27,50	33,28	123,20	149,07	2160
HF44 ARCTIC STORM	240 × 71 × 14	48	1320,00	27,50	33,28	123,20	149,07	2160
HF45 AZTEC GHOST	240 × 71 × 14	48	1320,00	27,50	33,28	123,20	149,07	2160
HF46 SILVER ROSE	240 × 71 × 14	48	1378,00	28,70	34,73	129,30	156,45	2160
HF47 PLATINUM SKIES	240 × 71 × 14	48	1378,00	28,70	34,73	129,30	156,45	2160
HF48 ASTRO HOUSE	240 × 71 × 14	48	1320,00	27,50	33,28	123,20	149,07	2160
HF49 GREY SATIN	240 × 71 × 14	48	1320,00	27,50	33,28	123,20	149,07	2160
HF50 OLD FACTORY	240 × 71 × 10	48	821,00	17,10	20,69	101,90	123,30	2880
HF51 OLD FORT	240 × 71 × 10	48	821,00	17,10	20,69	101,90	123,30	2880
HF52 VINTAGE TOWN	240 × 71 × 10	48	845,00	17,60	21,30	101,90	123,30	2880
HF53 PEARL SATIN	240 × 71 × 14	48	1219,00	25,40	30,73	118,50	143,39	2160
HF54 ROMAN THEATRE	240 × 71 × 14	48	1219,00	25,40	30,73	118,50	143,39	2160
HF55 OLD CATHEDRAL	240 × 71 × 10	48	845,00	17,60	21,30	101,90	123,30	2880
HF56 RUSTY MOON	240 × 71 × 14	48	1378,00	28,70	34,73	129,30	156,45	2160
HF57 OLD RESIDENCE	240 × 71 × 10	48	821,00	17,10	20,69	101,90	123,30	2880
HF58 KINGS VALLEY	240 × 71 × 14	48	1219,00	25,40	30,73	118,50	143,39	2160
HF59 SUMMERIAN CITY	240 × 71 × 14	48	1219,00	25,40	30,73	118,50	143,39	2160
HF60 DESERT LAND	240 × 71 × 14	48	1219,00	25,40	30,73	118,50	143,39	2160
HF61 SAND PEPPER	240 × 71 × 14	48	1219,00	25,40	30,73	118,50	143,39	2160
HF62 IRON ROCK	240 × 71 × 14	48	1378,00	28,70	34,73	129,30	156,45	2160
HF63 RUSTY STONE	240 × 71 × 14	48	1378,00	28,70	34,73	129,30	156,45	2160
HF64 WHITE NIGHT	240 × 71 × 14	48	1378,00	28,70	34,73	129,30	156,45	2160
HF65 NIGHT SOUND	240 × 71 × 14	48	1378,00	28,70	34,73	129,30	156,45	2160
HF66 BASALT RIVER	240 × 71 × 14	48	1378,00	28,70	34,73	129,30	156,45	2160
HF67 EARTH SKIN	240 × 71 × 14	48	1378,00	28,70	34,73	129,30	156,45	2160
HF68 CALM UMBER	240 × 71 × 14	48	1378,00	28,70	34,73	129,30	156,45	2160
HF69 DANCE UMBER	240 × 71 × 14	48	1378,00	28,70	34,73	129,30	156,45	2160
HF70 METEOR VENNER	240 × 71 × 14	48	1378,00	28,70	34,73	129,30	156,45	2160
HF71 SNOW BRICK	240 × 71 × 14	48	1320,00	27,50	33,28	123,20	149,07	2160
HF72 SILVER FOX	240 × 71 × 14	48	1320,00	27,50	33,28	123,20	149,07	2160
HF73 VESTERO´S WALLS	240 × 71 × 14	48	1320,00	27,50	33,28	123,20	149,07	2160
HF74 WINTER FIELD	240 × 71 × 14	48	1320,00	27,50	33,28	123,20	149,07	2160
HF75 MAGIC CASTLE	240 × 71 × 10	48	821,00	17,10	20,69	101,90	123,30	2880
LF01 ČERVENÝ	490 × 52 × 14	31	1547,00	49,90	60,38	86,00	104,06	1232
LF01 CASTLE FORGE	490 × 52 × 14	31	1693,00	54,60	66,07	86,00	104,06	1232
LF02 VALYRIA STONE	490 × 52 × 14	31	1693,00	54,60	66,07	86,00	104,06	1232
LF03 IRON CLAY	490 × 52 × 14	31	1693,00	54,60	66,07	86,00	104,06	1232
LF04 BRICK CAPITAL	490 × 52 × 14	31	1693,00	54,60	66,07	86,00	104,06	1232
LF05 BLACK HEART	490 × 52 × 14	31	1693,00	54,60	66,07	86,00	104,06	1232
LF06 ARGON WALL	490 × 52 × 14	31	1693,00	54,60	66,07	86,00	104,06	1232
LF07 OLD CATHEDRAL	490 × 52 × 14	31	1693,00	54,60	66,07	86,00	104,06	1232
LF08 CORAL STAR	490 × 52 × 14	31	1693,00	54,60	66,07	86,00	104,06	1232
LF09 ASTEROID HOUSE	490 × 52 × 14	31	1693,00	54,60	66,07	86,00	104,06	1232
LF10 MAGHREB FIRE	490 × 52 × 14	31	1693,00	54,60	66,07	86,00	104,06	1232
LF11 TIBETAN FLAME	490 × 52 × 14	31	1693,00	54,60	66,07	86,00	104,06	1232
LF12 OLD AMBER	490 × 52 × 14	31	1693,00	54,60	66,07	86,00	104,06	1232
LF13 BRICK REPUBLIC	490 × 52 × 14	31	1693,00	54,60	66,07	86,00	104,06	1232
LF14 CASTLE ROCK	490 × 52 × 14	31	1693,00	54,60	66,07	86,00	104,06	1232
LF15 ANOTHER BRICK	490 × 52 × 14	31	1693,00	54,60	66,07	86,00	104,06	1232
LF16 RED ZEPPELIN	490 × 52 × 14	31	1693,00	54,60	66,07	86,00	104,06	1232
LF17 KING CRIMSON	490 × 52 × 14	31	1693,00	54,60	66,07	86,00	104,06	1232
LF18 OBSIDIAN SHADOW	490 × 52 × 14	31	1693,00	54,60	66,07	86,00	104,06	1232



BELETA LÍCOVÁ MALTA – PRO ZDĚNÍ LÍCOVÝCH CIHEL

NÁZEV	ODSTÍN	SPOTŘEBA cca. kg / m ²				CENA		HMOTNOST kg / pytel	BALENÍ pyt. / paleta
		FORMÁT CIHLY				Kč / pytel			
		210 × 100 × 65	210 × 100 × 50	240 × 115 × 71	290 × 140 × 65	bez DPH	vč. DPH		
LÍCOVÁ MALTA BELETA	světle šedá	49	61	53	67	250,00	302,50	30	42
LÍCOVÁ MALTA BELETA	tmavě šedá	49	61	53	67	240,00	290,40	30	42

Poznámka: Ostatní odstíny malty možné na objednávku. Spotřeba malty je orientační při tloušce spáry cca. 12 mm. Spotřeba vychází z našich zkušeností a nevychází z doporučení výrobce!



BELETA KOTEVNÍ DRÁTY

NÁZEV	PRO MEZERU*	ROZMĚR (d × š)	MATERIÁL DO KTERÉHO BUDETE KOTVIT			CENA Kč / ks		BALENÍ
	mm	mm	beton a cihla	pórobeton	dřevo	bez DPH	vč. DPH	ks / karton
ZV WELLE 4x160	do 25	135/4	ano	—	—	14,50	17,55	250
ZV WELLE 4x180	do 45	155/4	ano	—	—	16,00	19,36	250
ZV WELLE 4x210	do 75	185/4	ano	—	—	18,00	21,78	250
ZV WELLE 4x250	do 115	225/4	ano	—	—	19,50	23,60	250
ZV WELLE 4x275	do 140	250/4	ano	—	—	21,00	25,41	250
ZV WELLE 4x300	do 165	275/4	ano	—	—	23,00	27,83	250
ZV WELLE 4x320	do 185	295/4	ano	—	—	24,50	29,65	250
ZV WELLE 4x350	do 215	325/4	ano	—	—	26,50	32,07	250
ZV WELLE 4x375	do 240	350/4	ano	—	—	28,00	33,88	250
ZV WELLE 4x400	do 265	375/4	ano	—	—	29,50	35,70	250
PB10 4x200	do 60	200/4	—	ano	—	29,20	35,33	250
PB10 4x225	do 100	225/4	—	ano	—	31,40	37,99	250
PB10 4x250	do 125	250/4	—	ano	—	33,00	39,93	250
PB10 4x300	do 150	300/4	—	ano	—	37,50	45,38	250
UNIVERSAL 4x180	do 80	180/4	—	—	ano	11,50	13,92	250
UNIVERSAL 4x210	do 110	210/4	—	—	ano	12,70	15,37	250
UNIVERSAL 4x235	do 135	235/4	—	—	ano	13,60	16,46	250
UNIVERSAL 4x260	do 150	260/4	—	—	ano	14,60	17,67	250
nezapomeňte na nutné příslušenství								
PŘÍCHYTKA IZOLACE ISO CLIP						1,62	1,96	250
NEREZOVÁ MŘÍŽKA VZDUCHOVÉ MEZERY						17,40	21,05	10

* (vzdálenost zadní strany cihly od nosné konstrukce) Poznámka: možno dodat i delší rozměry než uvedené

KOTEVNÍ SYSTÉM ELMENHORST

CENA NA VYŽÁDÁNÍ.



Nerezový kotevní systém pro založení lícových cihel, velkých napraží nebo vyřešení atypických detailů větrané fasády. Výhradně zastupujeme německého výrobce tohoto kotvení firmu ELMENHORST, díky kterému Vám můžeme nabídnout kotvení lícových cihel v nejlepší kvalitě za nejlepší možné ceny u nás.

Katalog základního kotvení ELMENHORST najdete na našich stránkách www.beleta.cz nebo Vám rádi zpracujeme návrh a cenovou nabídku.



SEIFERT SPÁROVACÍ HMOTA

NÁZEV	ODSTÍN	SPOTŘEBA cca. kg / m ²				CENA Kč / pytel		HMOTNOST kg / pytel	BALENÍ pyt. / paleta
		RUČNÍ PÁSKY		STROJOVÉ PÁSKY		bez DPH	vč. DPH		
		210 × 20 × 65	210 × 20 × 50	240 × 11 × 71	290 × 11 × 65				
ODSTÍN č.905	bílá	8	10	6	5	480,00	580,80	25	50
ODSTÍN č.916	bíloběžová	8	10	6	5	480,00	580,80	25	50
ODSTÍN č.919	bíložlutá	8	10	6	5	480,00	580,80	25	50
ODSTÍN č.934	šedá	8	10	6	5	480,00	580,80	25	50
ODSTÍN č.935	světle šedá	8	10	6	5	480,00	580,80	25	50
ODSTÍN č.938	tmavě šedá	8	10	6	5	480,00	580,80	25	50
ODSTÍN č.939	cementová	8	10	6	5	480,00	580,80	25	50
ODSTÍN č.930	černá	8	10	6	5	598,00	723,58	25	50
ODSTÍN č.931	antracitová	8	10	6	5	480,00	580,80	25	50

QUICK-MIX LEPIDLO



NÁZEV	ODSTÍN	SPOTŘEBA	CENA Kč / PYTEL		HMOTNOST kg / pytel	BALENÍ pyt. / paleta
		cca. kg / m	bez DPH	vč. DPH		
QM RKS grau	—	4	462,00	559,02	25	48

EJOT HMOŽDINKY



NÁZEV	TLOUŠŤKA IZOLANTU v mm			CENA Kč / ks		BALENÍ ks / karton
	beton, děrovaná a plná cihla	pórobeton	dřevo	bez DPH	vč. DPH	
STR U 2G 115	80	40	—	7,70	9,32	100
STR U 2G 135	100	60	—	9,00	10,89	100
STR U 2G 155	120	80	—	10,90	13,19	100
STR U 2G 175	140	100	—	12,70	15,37	100
STR U 2G 195	160	120	—	15,30	18,51	100
STR U 2G 215	180	140	—	16,60	20,09	100
STR U 2G 235	200	160	—	18,20	22,02	100
STR U 2G 255	220	180	—	20,80	25,17	100
STR U 2G 275	240	200	—	24,10	29,16	100
STR U 2G 295	260	220	—	26,90	32,55	100
STR U 2G 315	280	240	—	34,50	41,75	100
STR U 2G 335	300	260	—	40,20	48,64	100
STR U 2G 355	320	280	—	45,20	54,69	100
STR U 2G 375	340	300	—	48,60	58,81	100
STR U 2G 395	360	320	—	53,10	64,25	100
STR U 2G 415	380	340	—	57,40	69,45	100
STR U 2G 435	400	360	—	61,50	74,42	100
STR U 2G 455	420	380	—	64,80	78,41	100
STR H 80	—	—	30–40	7,60	9,20	100
STR H 100	—	—	50–60	8,50	10,29	100
STR H 120	—	—	70–80	9,60	11,62	100
STR H 140	—	—	90–100	10,70	12,95	100
STR H 160	—	—	110–120	12,70	15,37	100
STR H 180	—	—	130–140	14,00	16,94	100
STR H 200	—	—	150–160	15,30	18,51	100
STR H 220	—	—	170–180	17,20	20,81	100
STR H 240	—	—	190–200	19,40	23,47	100
STR H 260	—	—	210–220	21,70	26,26	100
STR H 280	—	—	230–240	24,20	29,28	100
STR H 300	—	—	250–260	26,90	32,55	100
nezapomeňte na nutné příslušenství						
STR ZÁTKA PS MALÁ	ano	ano	ano	0,39	0,47	500

Poznámka: Počítáno pro příslušnou tloušťku izolace s max. 10 mm lepicího tmelu bez omítky. V případě více lepicího tmelu doporučujeme volit o třídu delší hmoždinky.

NÁZEV	CENA Kč / m ²		BALENÍ m ² /role
	bez DPH	vč. DPH	
PERLINKA - PANCÉŘOVÁ R267	80,00	96,80	1
NÁZEV	CENA Kč / ks		BALENÍ ks / litr
	bez DPH	vč. DPH	
WATERTOP NANO BEZBARVÁ IMPREGNACE	600,00	726,00	1
WATERSTOP PROFÍ OŽIVUJÍCÍ IMPREGNACE	100,00	121,00	1
MALTOČISTIČ ČISTIČ VÝKVĚTŮ, VÁPNA A CEMENTŮ	90,00	108,90	1

LÍCOVÉ PÁSKY



Zakázková výroba

Líkové pásky jsou vhodné nejenom na fasády novostaveb, ale i na rekonstrukce fasád a do interiérů. Konečný vzhled nalepených a zaspárovaných líkových pásků je k nerozeznání od vyzdívky z celých cihel. Jejich rozměry nabízí variabilitu a volnost nejen při architektonickém návrhu, ale i během samotné montáže. Konečný vzhled může být individualizován volbou skladby, např. běhounovou, divokou, křížovou, ap. Líkové pásky

se řezou na moderních pilách z originálních, ručně vyráběných, líkových cihel. Líkové pásky, tloušťky cca 2 cm, splňují všechny EU normy a standardy a jsou dostupné ve všech barevných a rozměrových variantách námi vyráběných cihel. Certifikovaná je i montáž na zateplovací systém a to jak na fasádní polystyren, tak i minerální vaty s kolmým vláknem

Montáž líkových pásků v 6 krocích



1 Příprava materiálů



2 Stavební lepidlo



3 Míchání



4 Nanášení lepidla



5 Lepení líkových pásků



6 Spárování

Chcete vědět víc?

Kontaktujte nás na adrese www.beleta.cz kde si můžete stáhnout informační brožuru a současně naleznete mnoho dalších informací a tipů.





Požádejte nás o vzorky zdarma.